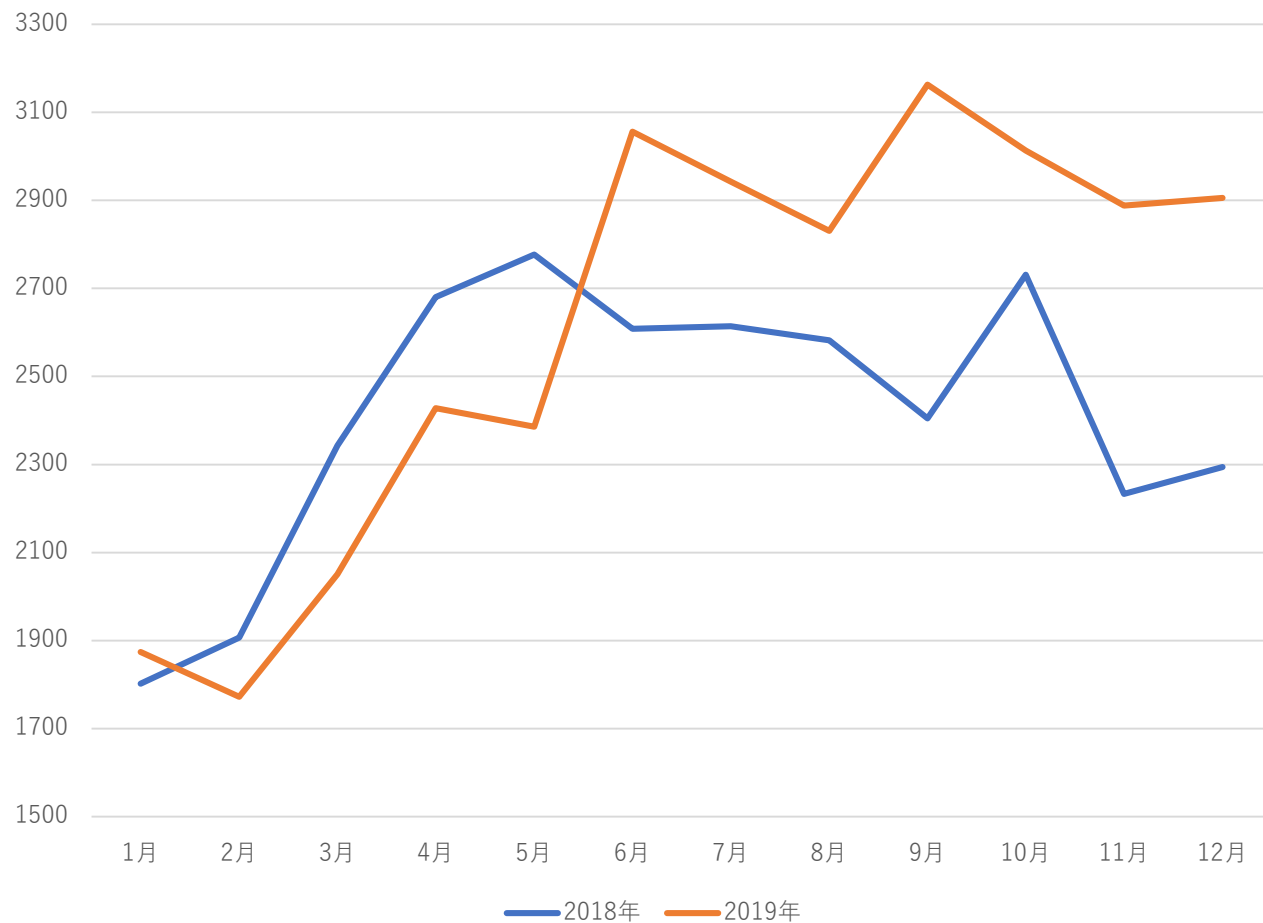


ホームページ閲覧者数等の 実績

2020年2月5日

京都府理学療法士会 広報部

ホームページ閲覧者数（のべ人数） 推移



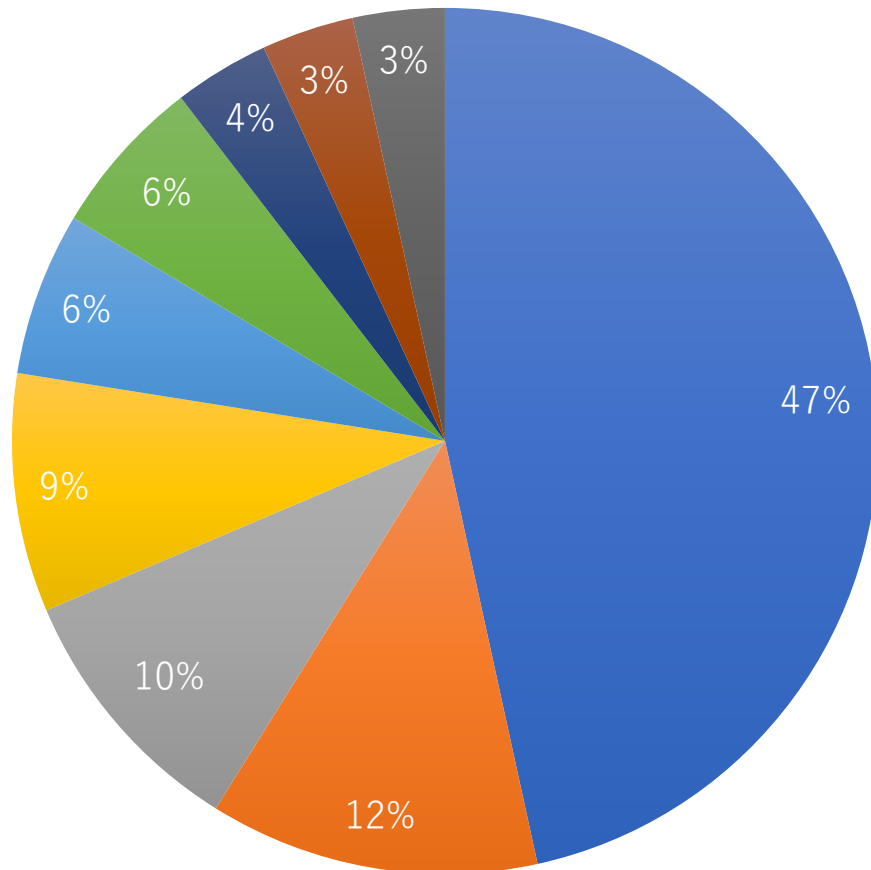
2018年
平均：2384人/月 Peak：2777人/月（9月）

2019年
平均：2563人/月 Peak：3163人/月（5月）

例年、年始～年度末までは少なく、
新年度事業開始後に閲覧者数が増える傾向。

2020年1月は2617名と高い値を維持。

2019 ホームページ内の閲覧数 TOP10

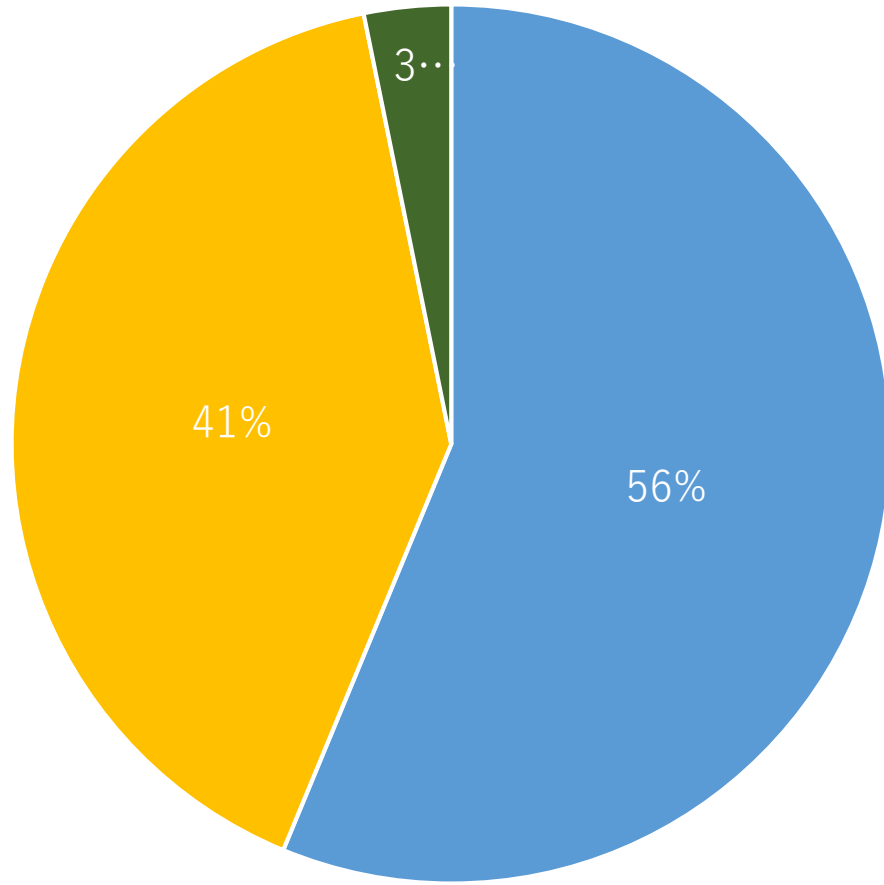


- 研修会予定表
- 学会ページ
- 介護保険マニュアル
- 介護保険マニュアル
- 学会のお知らせ
- 学会プログラム
- 社会局のお知らせ
- 組織図
- 理学療法士がいる施設

	(回)
全ページtotal	47155
研修会予定表	23093
学会ページ	6103
介護保険マニュアル①	4825
介護保険マニュアル②	4417
学術局のお知らせ	3024
学会プログラム	2953
社会局のお知らせ	1768
組織図	1709
理学療法士がいる施設	1699

研修会予定表や京都学会に関する学術局が多いが、保険部の介護保険マニュアルも閲覧が多く、社会局の情報も会員のニーズのある情報となっている。

2019年 閲覧デバイスについて



パソコンよりもスマホ等のモバイルが多い。

手元のモバイルで確認しやすいホームページ内容や、広報誌等の作成が今後必要となる。